

DAS VERMÄCHTNIS

TESTAMENT OF SIN

<http://www.testamentofsingame.com/>

Lösungshilfe by Locke
exklusiv für <http://www.gamepad.de>

Teil 4, La Valletta/Gozo



La Valletta, 9. November 2008

Zurückgekehrt von unserer unfreiwilligen Reise in den Vatikan, sehen wir uns in der nun aufgeräumten Wohnung um u. gehen anschließend zum Briefkasten.



Wir öffnen ihn, entnehmen unser Paket, öffnen es u. sind wieder im Besitz der vier **Würfel.
Außerdem können wir eine Frachtrechnung für unseren Roller u. einen Brief von James entnehmen u. lesen.**



**Er enthält das Ergebnis seiner Nachforschungen u. die Bitte ihn in GOZO zu treffen.
Wir verlassen das Haus, gehen zu Herrn Kawlata, geben ihm den Abdruck des Siegelringes u. bitten ihn eine Replik des Ringes anzufertigen.**



**Er ist gern dazu bereit, allerdings müssen auch wir ihm einen Gefallen erweisen u. seinem Bruder eine Nachricht überbringen.
Das machen wir doch gern u. gehen zum Hafen.
Auf dem Wege dorthin reden wir kurz mit dem alten Herren u. marschieren weiter.**



Verlieren Sie nicht die Hoffnung. Militär wie er sind aus hartem Holz geschnitten.



Wir überbringen Tore die Nachricht seines Bruders, unterhalten uns noch etwas mit ihm u. dem „Geier“.

Neuigkeiten erfahren wir leider nicht.


Wir gehen zurück um zu schauen was unser **Replik macht. Sie ist fertig, wir bedanken uns u. gehen zum Motorroller.**



Wir starten ihn u. machen uns auf den Weg nach **GOZO.**



Hier schauen wir uns das unbekannte Auto an, fragen uns ob es wohl James gehören könnte u. gehen zum Tempel.



Wir schauen uns noch einmal um u. betreten den Tempel.


Nun sollten wir das Spiel speichern!




Leider ist James nirgends zu sehen u. wir müssen uns allein an die Arbeit machen.



Als Erstes schauen wir uns alle vier Würfel genau an u. platzieren sie auf der dazu gehörenden Säule.



Haben wir das geschafft, widmen wir uns den einzelnen Säulen!




**Wir stellen fest dass sich die unteren drei Ringe verändern lassen
u. ziehen unsere Dokumente zurate.**



Wir schauen uns alles an u. stellen nun die Ringe ein.







Haben wir alles richtig gemacht, können wir uns nun in aller Ruhe den Abspann genießen.

ENDE by Locke



Zu beziehen, über den Shop oder per Mail, beim

CD ROM & Softwareservice
Kratz

<http://www.gamepad.de/>

Wir machen darauf aufmerksam, dass diese Lösung unserem Copyright unterliegt und somit ohne Genehmigung nicht auf anderen Homepages oder in schriftlicher Form (auch nicht in Auszügen) in anderen Medien erscheinen darf .

In eigener Sache: Wir sind auf Ihre Mithilfe angewiesen, denn auch das Bereitstellen, der Download von Ihnen und die Erstellung von Lösungen kostet uns Geld. Wer diese Lösung kostenlos aus dem Internet erhalten hat, der kann uns gerne zur Deckung unserer Kosten ein paar Briefmarken senden.

(L. Kratz - Arendsstr. 4 - 63075 Offenbach).